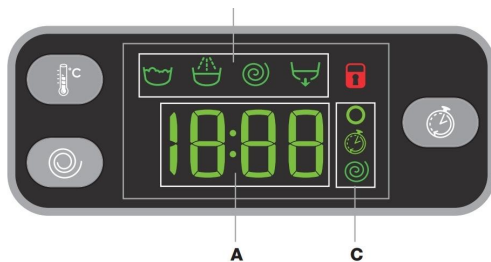
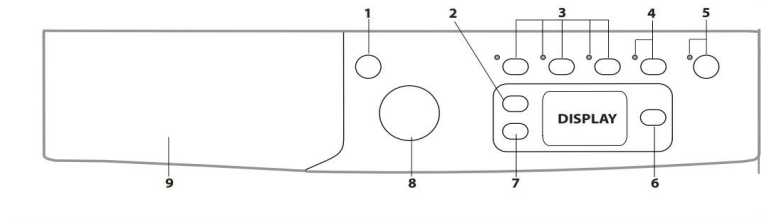




# MANUAL LAVADORA

1. Botón ON/OFF
2. Botón TEMPERATURA
3. Botones con pilotos OPCIONES
4. Botón con piloto BLOQUEO TECLAS
5. Botón con piloto START/PAUSE
6. Botón COMIENZO RETRASADO
7. Botón CENTRIFUGADO
8. Mando de PROGRAMAS
9. Contenedor de detergentes



**SECCIÓN A:** PROGRAMA ELIGIDO, TIEMPO QUE FALTA PARA ACABAR.

**SECCIÓN B:** FASES DE LAVADO, de izquierda a derecha. Lavado, Aclarado, Centrifugado y Descarga

**SECCIÓN C:** De arriba hacia abajo: Temperatura, comienzo retrasado y centrifugado.

## CONTENEDOR DE DETERGENTES

**Compartimento 1: Detergente para prelavado (en polvo)**

**Compartimento 2: Detergente para lavado (en polvo o líquido)**

El detergente líquido se debe verter sólo antes de la puesta en marcha.

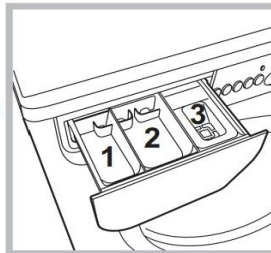
**Compartimento 3: Aditivos (suavizante, etc.)**

El suavizante no se debe volcar fuera de la rejilla.

**Nota:** En caso de uso de "detergente en pastillas", atenerse siempre a las indicaciones del fabricante.

! Utilice detergentes en polvo para prendas de algodón blancas, para el prelavado y para lavados con una temperatura mayor que 60°C.

! Respete las indicaciones que se encuentran en el envase de detergente.



## INICIO DE LAVADO:

**Encender lavadora en BOTÓN 1 → ELEGIR PROGRAMA → BOTÓN 5**

## PROGRAMAS:

CON EL MANDO DE PROGRAMAS (8), elegir:

- 1.- **Color Mix 59'**: para lavar prendas mixtas y coloreadas juntas. 2.- **Algodón 59'**: diseñado para lavar prendas de algodón, principalmente blancas. Se puede utilizar con detergente en polvo.
- 3.- **Sintéticos 59'**: para lavar prendas de fibras sintéticas (como poliéster, poliacrílico, viscosa, etc.) o de algodón mixto, medianamente sucias.
- 4.- **Algodón 45'**: ciclo breve diseñado para lavar prendas de algodón delicadas.
- 5.- **Variada 30'**: ciclo breve diseñado para lavar una carga mixta de algodón y tejidos sintéticos, blancos y coloreados juntos. **(MÁS UTILIZADO)**
- 6.- **Rápido 20'**: el programa que refresca las prendas en solo 20 minutos.
- 7.- **Algodón**: para lavar toallas, prendas íntimas, manteles, etc. de tejido de algodón y lino resistente, medianamente sucios o muy sucios.
- 8.- **Sintéticos**: específico para lavar prendas sintéticas. En caso de suciedad resistente, es posible aumentar la temperatura a 60° y utilizar detergente en polvo.
- 9.- **Lana**: Es posible lavar en la lavadora todas las prendas de lana, aún las que contienen la etiqueta "sólo lavado a mano" Para obtener los mejores resultados utilice un detergente específico y no supere 1,5 Kg. de ropa.



# MANUAL LAVADORA

**10.- Eco 40-60:** Para el lavado de prendas de algodón con suciedad normal lavables a 40 °C o 60 °C simultáneamente en el mismo ciclo. Es el programa algodón estándar y el más eficiente en cuanto a consumo de agua y energía.

**11.- 20°C:** Para el lavado de prendas de algodón poco sucias a una temperatura de 20 °C.

**12.- Blanco:** blancos sumamente sucios.

**13.- Seda & Delicados:** Utilice el programa correspondiente para lavar todas las prendas de seda y delicados. Se aconseja el uso de un detergente específico para prendas delicadas.

**14.- Deportiva:** ciclo adecuado para lavar todas las prendas deportivas juntas, incluida la toalla del gimnasio, respetando las fibras (atenerse a las indicaciones de las etiquetas de las prendas).

**15.- Aclarado & Centrif.:** ideado para aclarar y centrifugar.

**16.- Centrif. & Drenaje:** ideado para centrifugar y desagotar el agua.